

M thermal HYGGE

ÕHK-VESISOOJUSPUMP

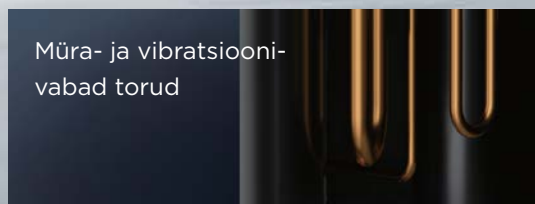


Täiuslik soojus – koht, kus külm ei saa kunagi võitu



Tippklassi küttevõimekus




Vaikus ja mugavus



Hygge 12~16 kW
Helirõhutase ≤ 46 dB(A)



Suurim energiatõhusus

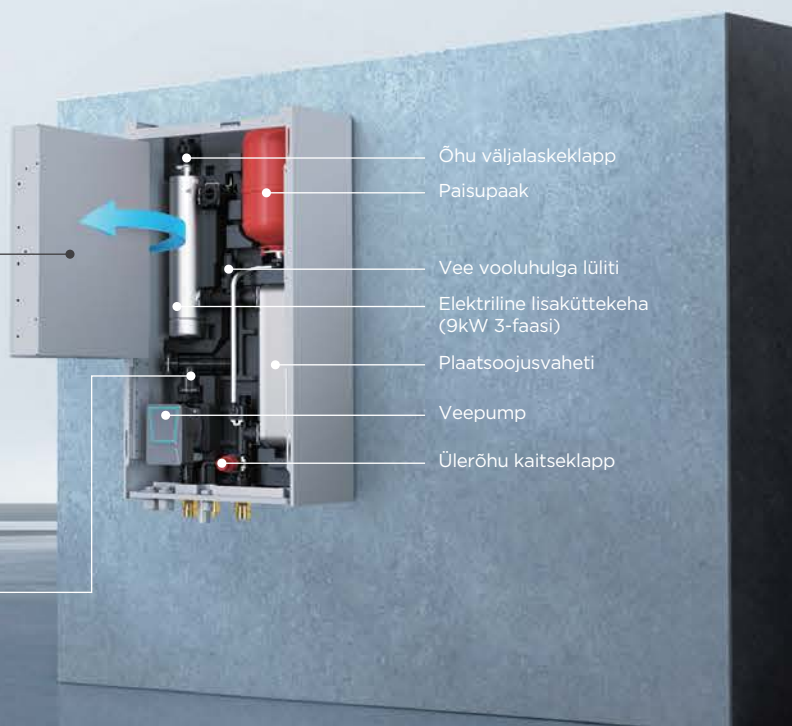


- Euroopa Liidu normide kohaselt on M thermal Hygge energiaklass **A+++** kütteevee temperatuuril **55 °C / 35 °C**.
- See sümboliseerib Euroopa turu tippklassi energiatõhusaid ja energiasäästlikke lahendusi, tagades suurepärase kasutajakogemuse ökonoomse ja mõistliku hinnaga.

Lihtne hooldada

- Pööratav elektroonika juhtimiskilp peamiste hüdrauliliste komponentide hoolduse hõlbustamiseks
- Flow-Ease veetorud lihtsustavad paigaldamist ja hooldustöid

Pööratav elektroonika juhtimiskilp



Flow-Ease

Veetoru

- Hea korrosioonikindlus
- Suurepärase soojusisolatsioon
- Parem jõudlus väiksema veetakistuse tõttu
- Madala süsinikujalajäljega
- Kergem kaal transpordi ja paigaldamise hõlbustamiseks
- Kiirühendused hoolduse hõlbustamiseks



Spetsifikatsioon

Välisseade		MHA	V12WD2RN8-E	V16WD2RN8-E
Nominaalne küttevõimsus	A7/W35 °C	kW	12,1	15,50
COP			4,84	4,61
Maksimaalne küttevõimsus <small>EN14511</small>	A -7/W35 °C	kW	12,17	16,72
	A -15/W35 °C	kW	12,17	15,85
	A -15/W50 °C	kW	11,81	11,99
	A -20/W55 °C	kW	9,64	10,17
SCOP <small>EN14825</small> keskmine kliima	W35 °C		5,19	4,93
SCOP <small>EN14825</small> külm kliima			4,55	4,55
Energiaklass	W35 °C/W55 °C		A +++/ A+++	
Nominaalne jahutusvõimsus A35/W18 °C	A35/W18 °C	kW	10	
Maksimaalne kütte/tarbevee temperatuur		°C	65/60	
Helirõhutase kütterežiimis	A7/W35 °C	dB(A)	45/41/38	46/43/40
	A-7/W55 °C	dB(A)	47/44/41	48/45/43
	Vaikne režiim 1 m kaugusel	dB(A)	42/39/35	43/39/36
	Vaikne režiim 2 m kaugusel	dB(A)	40/37/33	40/37/34
Mõõtmed (L x K x S)		mm	1051 x 1330 x 475	
Kaal pakendita/pakendiga		kg	130,5/153,5	
Kompressor	Tüüp		EVI DC Twin rotary	
Külmaaine			R32	
Paisventiili			EEV	
Torustiku mõõt		mm	9,52/15,9	
Maksimaalne külmaaine torustiku pikkus (eeltäidetud)		m	30(15)	
Maksimaalne sise- ja välisseadme kõrguste vahe		m	20	
Elektritoide		V/Ph/Hz	380-415/3/50	
Kaitsme suurus		A	16	
Töövahemik	Küte	°C	-28 / +35	
	Soe tarbevesi	°C	-28 / +43	

Siseseade seinale paigaldatav mudel	HB	A160CDS90GN8-E
Elektritoide	V/Ph/Hz	220-240/1/50
Kaitsme suurus	A	10
Mõõtmed (L x K x S)	mm	420 x 790 x 270
Kaal pakendita/pakendiga	kg	33/37
Elektriline lisaküttekeha 3-faasiline	kW	9

Siseseade integreeritud boileriga mudel	HBT	A160/240CDS90GN8-E
Elektritoide	V/Ph/Hz	220-240/1/50
Kaitsme suurus	A	20
Mõõtmed (L x K x S)	mm	600 x 1943 x 600
Boileri maht	l	240
Kaal pakendita/pakendiga	kg	159/180
Elektriline lisaküttekeha 3-faasiline	kW	9

Midea Building Technologies Division Midea Group

HH-S202501V3

mbt.midea.com/global ma www.midea-group.com ma ics.midea.com
Midea jätab endale õiguse muuta toote spetsifikatsioone ning eemaldada või asendada tooteid etteteatamiseta või avaliku teadaandeta.
Midea arendab ja täiustab pidevalt oma tooteid.
Kontrollige sertifikaadi kehtivust www.eurovent-certification.com.
Pange tähele, et kõik pildid dokumendis on ainult viitamiseks. Tegelik toode võib erineda.



www.midea.com



Ametlik sponsor